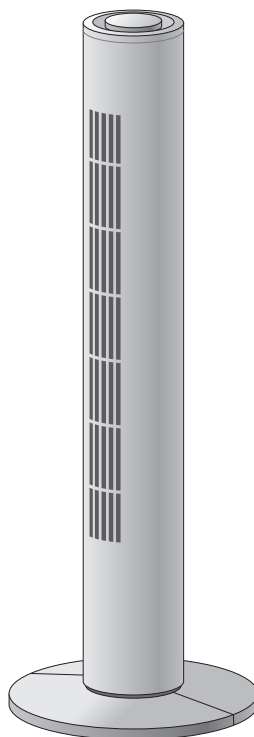


メカ式タワーファン

LT-30TF-WH

取扱説明書



【ご使用前に】

このたびは本製品をお買い上げいただきましてありがとうございます。ご使用前に必ずこの取扱説明書をお読みいただき、内容を十分理解された上で正しくご使用ください。お読みになられた後は、いつでも取り出せるところに大切に保管してください。

もくじ

	ページ		ページ
同梱品	2	お手入れの仕方	8
安全上のご注意	2	故障かなと思ったら	9
各部名称	5	製品仕様	9
組立て方法	6	アフターサービスについて	10
操作方法	7	設計上の標準使用期間算定の根拠	11
		保証書	12

※外観および仕様は改良のため予告なく変更することがあります。

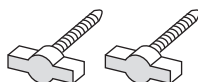
※本製品は日本国内でご使用いただくために設計、製造されたものです。

※本書に記載されている他社製品名は、一般に各社の商標または登録商標です。

本書では、TM、®、©などのマークは記載していません。

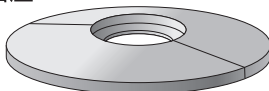


本体



蝶ネジ(2個)

台座



取扱説明書
保証書
(本書)

安全上のご注意 <必ずお守りください>

この「安全上の注意」は製品を安全に正しくお使いいただき、ご使用になる方や他の人々への危害や財産への損害を未然に防止するために、いろいろな絵表示をしています。内容をよく理解してから本文をお読みください。なお、本書には弊社製品だけでなく一部パソコンシステム等の運用全般に関する注意事項も記載されています。

パソコン等、接続機器の故障・トラブルや、いかなるデータの消失・破損または、取扱いを誤ったために生じた本製品の故障・トラブルは、弊社の保証対象には含まれません。あらかじめご了承ください。

⚠ 警告

この表示を無視して誤った取扱いをすると、人が死亡または重傷を負う可能性が想定される内容を示しています。

⚠ 注意

この表示を無視して、誤った取扱いをすると、人が傷害を負う可能性が想定される内容、および物的損害のみの発生が想定される内容を示しています。

表示マーク



注意

注意(警告を含む)を促す内容があることを告げるものです。



禁止

禁止の行為であることを告げるものです。



強制・指示

行為を強制したり指示する内容を告げるものです。

安全上のご注意

警告



プラグを
抜く

■万一、煙が出ている、変なにおいや音がするなどの異常状態のまま使用すると、火災・感電の原因となります。すぐに電源を切り、その後必ず電源プラグをコンセントから抜いてください。煙が出なくなるのを確認して販売店に修理をご依頼ください。お客様による修理は危険ですから絶対におやめください。



禁止

■雷が鳴り始めたら電源プラグには触れないでください。火災・感電の原因となります。



分解禁止

■この機器を改造しないでください。火災・感電の原因となります。

■電源コードを加工したり、無理に曲げたり、ねじったり、引っ張ったりしないでください。火災・感電の原因となります。

■お客様自身による修理・改造はしないでください。感電の原因となります。内部の点検・調整・修理は販売店にご依頼ください。



禁止

■表示された電源電圧交流100ボルト以外の電圧で使用しないでください。火災・感電の原因となります。



禁止

■船舶や自動車の直流(DC)電源には接続しないでください。火災・感電の原因となります。



禁止

■電源コードを傷つけたり、破損させないでください。また、重いものを乗せたり、加熱したり、引っ張ったりすると電源コードが破損し、火災・感電の原因となります。



指示

■電源コードが傷んだら(芯線の露出、断線など)、販売店に交換をご依頼ください。そのまま使用すると火災・感電の原因となります。



禁止

■ぐらついた台の上や傾いた所など、不安定な場所に置かないでください。落ちたり、倒れたりして、けがの原因となります。



プラグを
抜く

■万一、この機器を倒したり、キャビネットを破損した場合は、電源を切り、電源コードをコンセントから抜いて販売店にご連絡ください。そのまま使用すると、火災・感電の原因となります。



禁止

■この機器の開口部に異物を差し込んだり、落したりしないでください。火災・感電の原因となります。特に小さなお子様のいるご家庭ではご注意ください。



プラグを
抜く

■万一、異物が機器の内部に入った場合は、本体の電源を切り、電源プラグをコンセントから抜いて販売店または弊社にご連絡ください。そのまま使用すると火災・感電の原因となります。



水ぬれ
禁止

■この機器に水をかけたり、水が入らないようにご注意ください。火災・感電の原因となります。雨天、降雪中、海岸、水辺での使用は特にご注意ください。



水ぬれ
禁止

■風呂場では使用しないでください。また、水などをかけないでください。火災・感電の原因となります。



水ぬれ
禁止

■この機器の上に花びん、植木鉢、コップ、化粧品、薬品や水などの入った容器または小さな金属物を置かないでください。こぼれたり、中に入った場合、火災・感電の原因となります。



ぬれ手
禁止

■ぬれた手で電源プラグを抜き差ししないでください。感電・けがの原因となります。



プラグを
抜く

■万一、内部に水などが入った場合は電源を切り、電源プラグをコンセントから抜いて販売店または弊社にご連絡ください。そのまま使用すると火災・感電の原因となります。販売店にご連絡ください。



禁止

■台座を必ず付けて運転してください。転倒してケガや故障の原因となります。

⚠ 注意



禁止

■長時間、風を体にあてないでください。健康を害する場合があります。特に、お休み中の乳幼児、お年寄、ご病気の方には気を付けてください。



禁止

■電源コードを熱器具に近付けないでください。電源コードの被覆が溶けて、火災・感電の原因となることがあります。



禁止

■湿気やほこりの多い場所に置かないでください。火災・感電の原因となることがあります。



禁止

■調理台や加湿器のそばなど油煙や湯気が当たるような場所に置かないでください。火災・感電の原因となることがあります。



禁止

■夏期の直射日光の当たる所や、熱器具の近くなど高温になるところに放置しないでください。機器に障害を与え、火災・感電の原因となります。



指示

■電源プラグはコンセントに根元まで確実に差し込んでください。根元まで差し込まれていないと、発熱したりほこりが付着して、火災の原因となります。また電源プラグの刃に触れると感電の原因となります。



プラグを
抜く

■旅行などで長時間、この機器をご使用にならないときは、安全のため必ず電源プラグをコンセントから抜いてください。



プラグを
抜く

■移動させる場合は、安全のため電源を切り、必ず電源プラグをコンセントから抜いておこなってください。電源コードが傷つき、火災・感電の原因となることがあります。



プラグを
抜く

■組立てやお手入れの際は安全のため電源プラグをコンセントから抜いておこなってください。



禁止

■電源コードを抜くときは、電源コードを引っ張らないでください。電源コードが傷つき、感電の原因となることがあります。必ず電源プラグを持って抜いてください。



プラグを
抜く

■本体に異常な振動が発生した場合は、使用を中止し、修理を依頼してください。ケガの原因になります。



禁止

■この機器に乗らないでください。特に小さなお子様のいるご家庭ではご注意ください。倒れたり、こわれたりしてけがの原因となることがあります。



禁止

■本体を落したり、振動を与えないでください。故障・火災・感電の原因となることがあります。



禁止

■次のような使い方はしないでください。

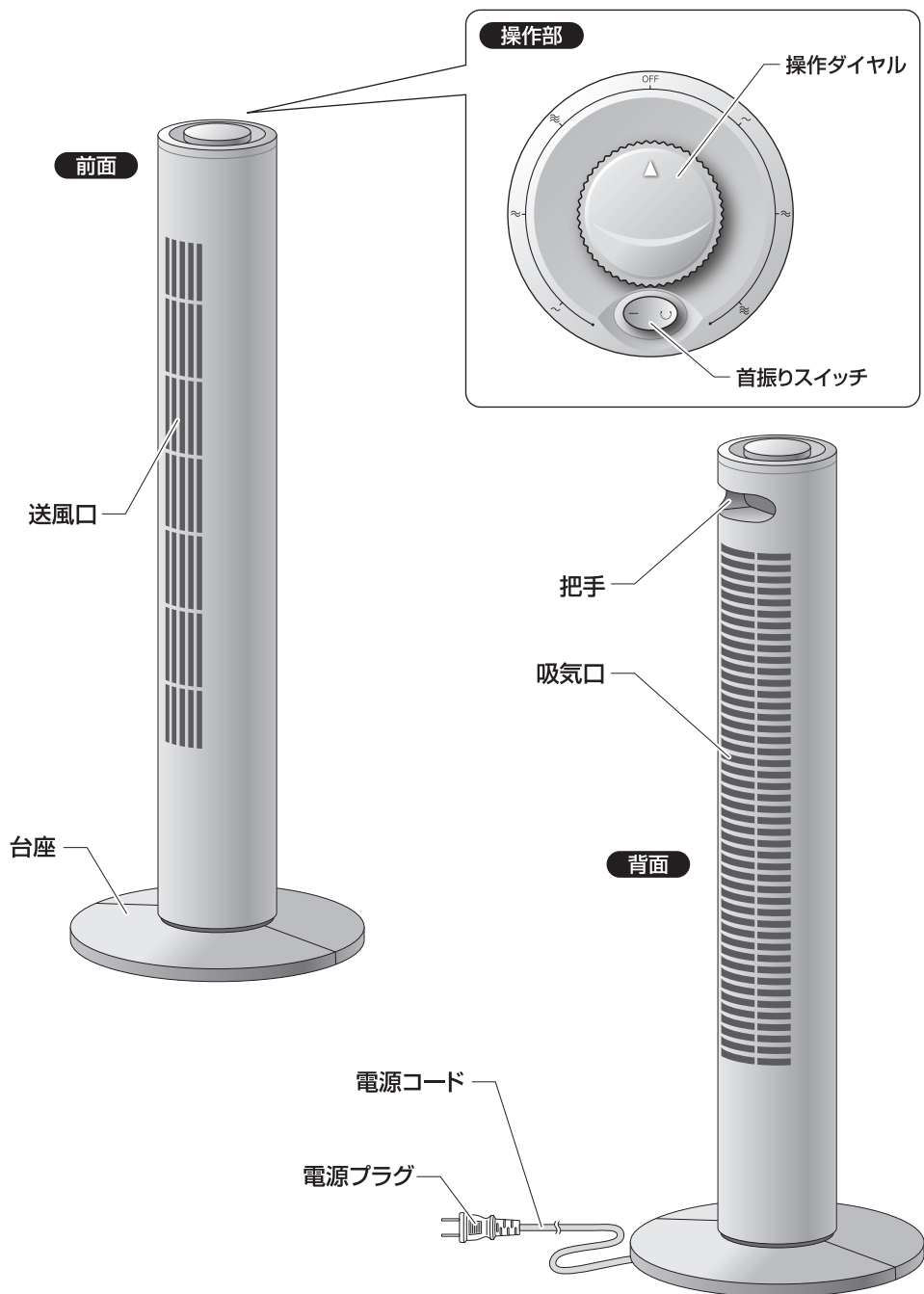
- ・ 本体を家具の隙間など風通しの悪い狭い場所に押し込む。
- ・ テーブルクロスやカーテンを掛ける。



禁止

■障害物の周囲や、不安定な場所で使わないでください。転倒して、けがや故障の原因になります。

各部名称



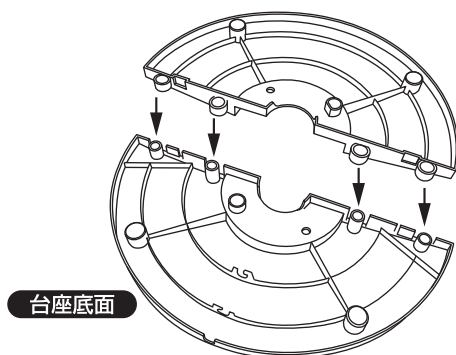
組立て方法

⚠ 注意

・組立て作業は必ず電源を切り、コンセントから抜いた状態でお願いします。

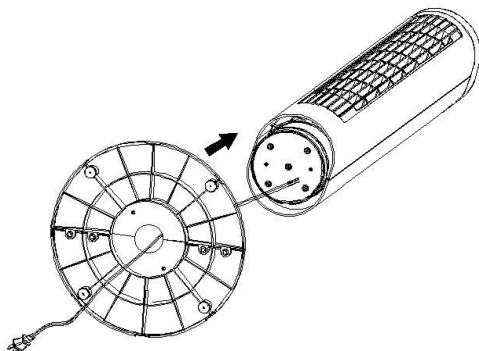
1. 台座を組立てる

図のように、互いの突起を合わせ、しっかりとめ込んでください。



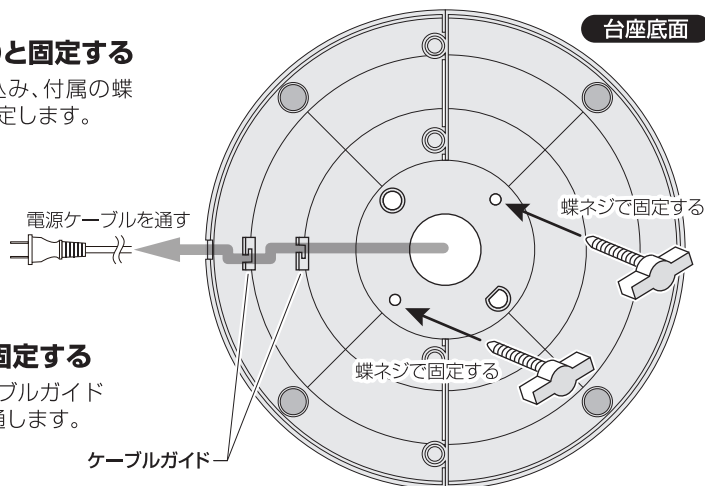
2. 本体に台座を取り付ける

台座の中央の穴に電源ケーブルを通し、本体の突起と台座の穴を合わせます。



3. 蝶ネジでしっかりと固定する

台座を奥まで差し込み、付属の蝶ネジでしっかりと固定します。



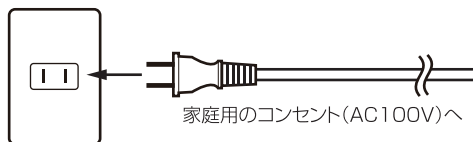
4. 電源ケーブルを固定する

台座裏面にあるケーブルガイドに、電源ケーブルを通します。

⚠ 注意

- ・ 電源は交流電圧100Vのコンセントを単独で使用してください。
- ・ 交流100V以外では使用しないでください。火災・感電の原因になります。(電源周波数は50Hzまたは60Hzのどちらの地域でもそのままで使用できます)
- ・ 子供だけで使わせたり、幼児の手が届くところで使わないでください。感電・けがの原因になります。

1. 電源プラグをコンセントに差し込む



2. 操作ダイヤルを回す

△マークを印の位置へ回してください。

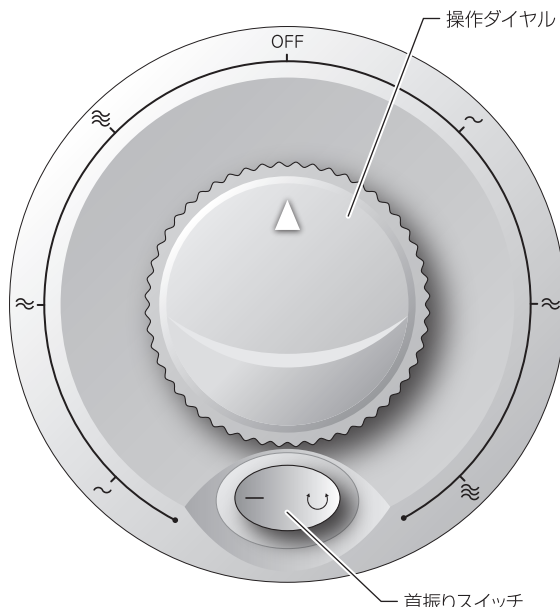
～ … 弱風

≈ … 中風

≡ … 強風

OFF … 停止

△マークを首振りスイッチ側へ回した場合も運転が停止します。



2. 首振りスイッチを押す

⤴ … 首振りオン

— … 首振り停止

⚠ 注意

- ・ 送風口や吸気口の中へ指などを入れたり、首振り運転中に本体の胴部をさわったりしないでください。
- ・ 長時間、風をからだに当て続けると健康を害することがあります。特にお休み中の乳幼児・お年寄り・ご病気の方には十分お気を付けください。
- ・ ご使用後は事故防止のため、電源を切った後、電源プラグをコンセントから抜いてください。

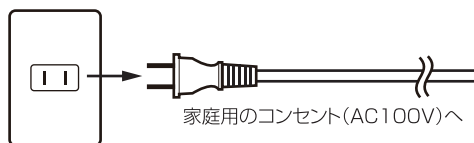
お手入れの仕方

⚠ 注意

- ・ お手入れをするときは、必ず電源を切り、電源プラグを抜いて行ってください。通電状態では、感電やけがの原因になります。
- ・ 運転停止後のお手入れは、モーター軸が熱くなっていますので、直接触らないでください。
- ・ 乾いた布で強くこすったり、ベンジン・シンナー・クレンザー・アルカリ性洗剤を使ったりしないでください。表面の傷つきや、変質・変色の原因になります。
- ・ 化学ぞうきんを使うときは、その注意書に従ってください。
- ・ スプレー（掃除用、殺虫用、整髪用など）をかけないでください。破損、変質の原因になります。
- ・ お手入れの際、本体に強い衝撃を与えないでください。また、特に送風口や吸気口には強い力を加えないでください。破損するおそれがあります。

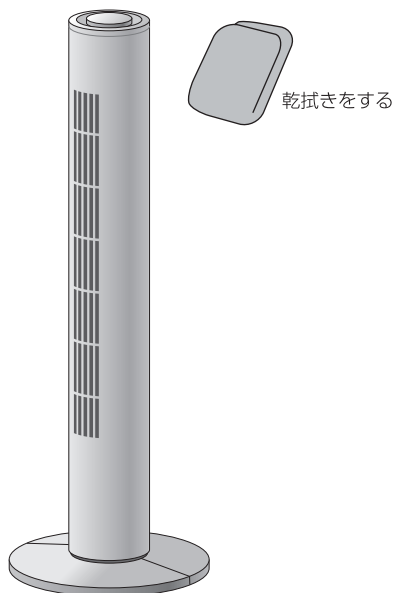
1. 電源プラグをコンセントから抜く

電源プラグを持って引き抜きます。



2. 汚れを拭き取る

ぬるま湯か薄めた台所用中性洗剤を浸した
柔らかい布で拭き取り、乾拭きします。



故障かなと思ったら



使用方法を間違えたりしますと、次のような症状が起こり、故障と思われることがあります。
修理を依頼される前に下表でご確認ください。
症状が改善されない場合は、お客様サポートセンターまでご連絡ください。

症 状	原 因	対処方法
風が噴出されない	・電源プラグがはずれていませんか？	・電源プラグを確認してください。
風は来るが 異常な音がする	・送風口や吸気口に異物が接触していませんか？	・電源プラグをコンセントから抜き、異物を取り除いてください。
電源が入らない	・電源プラグがはずれていませんか？	・電源プラグを確認してください。

製品仕様



電源	AC100V 50/60Hz
消費電力	30W
電源コード長	約 1.6m
風量調節	3 段階（強、中、弱）
首振り機能	左右 80°（自動）
風速	4.2m/s
本体サイズ	（約）幅 260 × 奥行 260 × 高さ 775 mm
本体質量	約 1.75 kg
付属品	取扱説明書、保証書
製造国	中 国

アフターサービス



- 本製品は家庭用です。業務用としては使用しないでください。
- 万一、本体を落としたり、破損した場合は、点検修理を依頼してください。
(有料)
- 高温に対するご注意
直射日光の当たるところや、暖房器具の近くには放置しないでください。
高温により変色や故障の原因になります。
- 保証書
本製品には保証書が付いています。保証書にお買上げの販売店で「販売店名」「お買上げ日」等の記入をご確認の上、内容をよくお読みいただいた後、大切に保管してください。
保証期間は、お買上げ日より1年間です。
- 修理を依頼する時
 - ※保証期間中は
商品に保証書を添えてお買上げの販売店にご持参ください。
保証書の記載内容により無償修理いたします。
 - ※保証期間が過ぎている時は
弊社またはお買上げの販売店にご相談ください。
- 補修用性能部品の保有期間
 - この製品の補修用性能部品の保有期間は製造打ち切り後6年です。
 - 補修用性能部品とは、その製品の機能を維持するために必要な部品です。
- アフターサービスについてご不明の場合
アフターサービスについてご不明の場合には、弊社またはお買上げの販売店にお問い合わせください。

製品に関する
お問い合せ窓口

ティーズネットワークサポートセンター

〒399-4603 長野県上伊那郡箕輪町三日町655

フリーコール **0800-800-2576**

受付時間：午前10時～午後5時(土、日、祝祭日、および弊社指定休業日を除く)



【本製品の設計標準使用期間について】

本製品は、設計標準使用期間を**5年**と算定しており、この期間を超えて使用されますと、経年劣化による発火・けがなどの事故に至るおそれがあります。

※設計標準使用期間とは、標準的な使用条件（下記の〈設計標準使用期間の算定の根拠〉参照）のもとで、適切な取扱いで使用し、適切な維持管理が行われた場合に、安全上支障なく使用することができる標準的な期間として設計上設定される期間で、製品毎に設定されるものです。

メーカー無償保証期間とは異なるものですのでご注意ください。



【製造年】 製品本体に表示

【設計の標準使用期間】 **5 年**

設計上の標準使用期間を超えて使用されますと、経年劣化による発火・けがなどの事故に至るおそれがあります。

〈設計標準使用期間の算定の根拠〉

項 目		条 件
環境条件	電圧	AC100V 50/60Hz
	温度	30℃
	湿度	相対湿度65%
	設置条件	標準設置

負 荷 条 件		定 格 負 荷
想定条件など	1日あたりの使用時間	8時間
	1日使用回数	5回
	1年間の使用日数	250日
	1年間のスイッチの操作回数	1,250回

- 電源プラグ、モーター部が異常に熱くなる。
- 電源プラグや電源コードを動かすと通電したりしなかったりする。
- 風量調節ノブを回しても動かない。
- 羽根が回っても異常に回転が遅かったり、不規則に動く。
- その他の異常・故障がある。



電源を切り、電源プラグをコンセントから抜き、左記弊社サポートセンターまたはお買い上げの販売店にご相談ください。

保証書

品名: **メカ式タワーファン**

品番: **LT-30TF-WH**

お客様記入欄

お名前:

ご住所: 〒 -

お電話番号:

販売店記入欄

お買上げ日:

年

月 日

無料保証期間:

**お買上げ日から
本体 1年間**

本書は、本書記載内容で無料修理を行うことをお約束するものです。上記「無料保証期間」中に故障が発生した場合は、商品と本書をご持参のうえ、お買上げの販売店に修理をご依頼ください。所定記入欄が空白のままですと、本書は有効になりません。記入のない場合は直ちに買上げの販売店へお申し出ください。

■お客様にご記入いただいた保証書の内容は、保証期間内のサービス活動および安全点検活動のために、記載内容を利用させていただく場合がございますので、ご了承ください。

■本書は再発行いたしませんので紛失しないように大切に保管してください。

【無料修理規定】

- 取扱説明書・本体添付ラベル等の注意書に従った正常な使用状態で、保証期間内に故障した場合は、弊社が無料にて修理いたします。
- ご転居、ご贈答品等で修理依頼ができない場合には、取扱説明書に記載しております弊社各販売店へご相談ください。
- 保証期間内でも次のような場合には有償修理となります。

- | | |
|--|---|
| (イ) 使用上の誤りや不当な修理、改造による故障及び損傷。 | (二) 一般家庭用以外(例えば業務用の長時間使用、車両、船舶への搭載)に使用された場合の故障及び損傷。 |
| (ロ) お買上げ後の転倒、取付場所の移動、輸送、落下等による故障及び損傷。 | (ホ) 本書のご掲示がない場合。 |
| (ハ) 火災、地震、風水害、ガス害、落雷、その他天災地変、公害や異常電圧その他の外部要因による故障及び損傷。 | (ヘ) 本書にお買上げ年月日、お客様名、販売店名の記入のない場合、あるいは字句を書き換えられた場合。 |
| | (ト) 譲渡、転売、中古販売、オークション等にて入手された場合。 |

4 本書は日本国内においてのみ有効です。 This warranty is valid only in Japan

この保証書は本書で明示した期間、条件のもとにおいて無料修理をお約束するものです。従ってこの保証書によってお客様の法律上の権利を制限するものではありませんので、保証期間経過後の修理等についてご不明の場合は、お買上げの販売店または弊社にお問い合わせください。

輸入者 **ティーズネットワーク株式会社** 〒110-0005 東京都台東区上野5-8-5 CP10ビル4F